

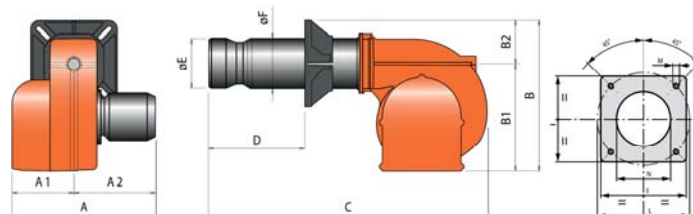
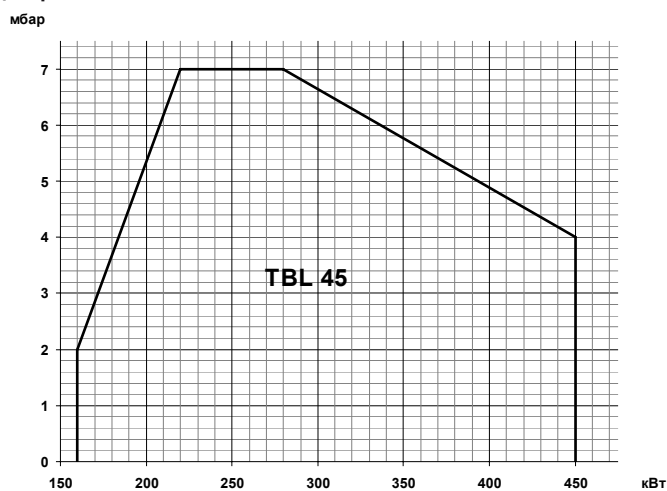

TBL 45 P DACA
арт. 35710110

Двухступенчатая горелка для сжигания дизельного топлива состоит из:

- Алюминиевый корпус,
- Регулируемая воздушная заслонка,
- Регулируемая подпорная шайба,
- Вентилятор с мотором,
- Электронный автомат горения,
- Сервопривод,
- Трансформатор розжига,
- Фоторезистивный датчик пламени,
- Насос дизельного топлива с регулятором давления,
- Головка горелки из нержавеющей жаропрочной стали,
- Фланец крепления к теплогенератору.

Технические характеристики

Мощность	160÷450 кВт
Регулирование мощности	Двухступенчатое
Режим работы	Прерывистый (остановка 1 раз в 24 ч)
Максимальная вязкость топлива	6 сСт
Распыление дизельного топлива	Механическое
Электропитание	~1/220В/50 Гц
Степень электрозащиты	IP40
Потребляемая электрическая мощность	590 Вт
Мотор вентилятора	500 Вт
Автомат горения	LMO 44.255
Сервопривод	SIEMENS SQN72
Датчик пламени	QRB1B
Насос	SUNTEC AS67
Область регулирования давления	10-15 бар
Заводская настройка давления	12 бар
Количество форсунок дизельного топлива	2 шт.
Эмиссия оксидов азота	2 класс
Уровень шума	76 дБ(А)

Диаграммы

Габариты

Горелка	A	A1	A2	B	B1	B2	C	D	E	F	I	L	M	N
TBL 45 P DACA	535	260	275	433	325	108	860	120÷350	135	133	215	200÷245	M12	145

Комплект поставки

Комплект крепления к теплогенератору	Теплоизоляционная прокладка, болты	1 шт.
Форсунка	Danfoss 4,00x60° S	1 шт.
Форсунка	Danfoss 3,00x60° S	1 шт.
Жидкотопливные шланги	1/4" (FD) - 3/8" (MD) X 1200 мм	2 шт.

FD – накидная гайка прямая
MD – ниппель вкручиваемый прямой
Принадлежности

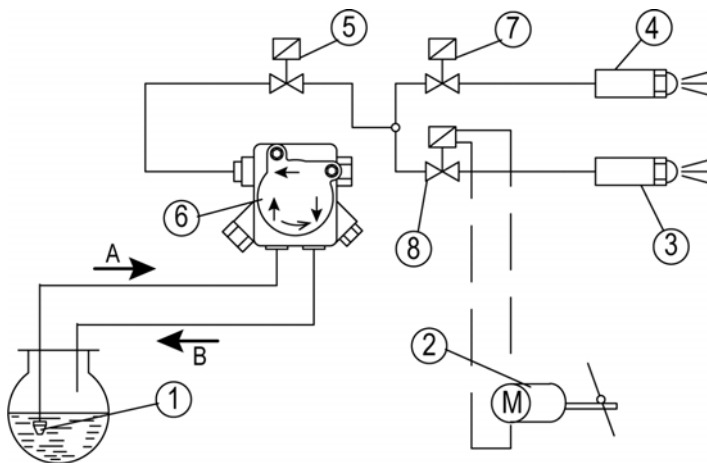
Шумопоглощающий кожух	10 дБ (А)	97980054
Фильтр дизельного топлива	3/8" (100 мкн)	98000370

Рекомендуемые форсунки

Артикул	Наименование	Давление насоса, бар				
		10	11	12	13	14
0005070610	Danfoss 2,50x60° B	114	120	125	130	135
0005070611	Danfoss 2,75x60° B	126	132	138	143	149
0005070612	Danfoss 3,00x60° B	137	144	150	156	162
0005070571	Danfoss 3,50x60° S	160	168	175	182	189
0005070613	Danfoss 3,75x60° B	171	180	188	195	203
0005070542	Danfoss 4,00x60° S	183	192	200	208	216
0005070614	Danfoss 4,50x60° B	205	215	225	234	243
0005070615	Danfoss 5,00x60° B	228	239	250	260	270
0005070616	Danfoss 5,50x60° B	251	263	275	286	297
0005070617	Danfoss 6,00x60° B	274	287	300	312	324
0005070596	Danfoss 6,50x60° B	297	311	325	338	351
0005070131	Monarch 7,00x60° PLP	320	335	350	364	
0005070007	Monarch 7,50x60° PLP	342	359			

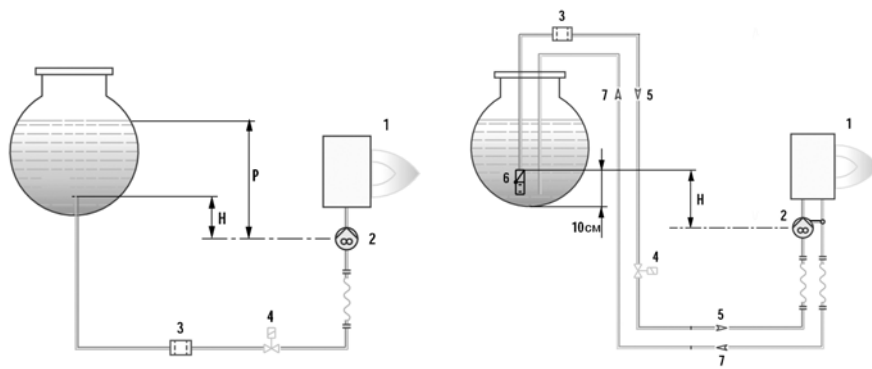
Мощность 160÷450 кВт

Принципиальная гидравлическая схема

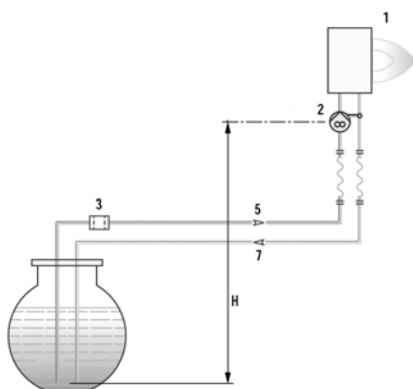


1. Донный клапан
2. Сервопривод воздушной заслонки
3. Форсунка 2-ой ступени
4. Форсунка 1-ой ступени
5. Клапан безопасности
6. Насос горелки
7. Клапан 1-ой ступени
8. Клапан 2-ой ступени

Схема топливоподачи



H (м)	L общая (м)	
	Ø14	
1,0	30	
2,0	35	
3,0	40	
4,0		



1. Горелка
2. Насос горелки
3. Фильтр
4. Электромагнитный клапан
5. Подающий топливопровод
6. Донный клапан
7. Обратный топливопровод

H (м)	L общая (м)	
	Ø14	Ø16
0,5	26	45
1,0	22	38
1,5	19	31
2,0	14	25
2,5	11	19
3,0		
3,5		